

Бухгалтерский баланс
на 31 марта 20 18 г.

Форма по ОКУД
Дата (число, месяц, год)

Коды		
710001		
31	03	2018
05766646		
6451114900		
19.20		
12247	34	
384 (385)		

Публичное акционерное общество

Организация "Саратовский нефтеперерабатывающий завод" по ОКПО
Идентификационный номер налогоплательщика _____ ИНН
Вид экономической _____ по
деятельности Производство нефтепродуктов ОКВЭД
Организационно-правовая форма/форма собственности Публичное акционерное


общество/Совместная частная и иностранная собственность по ОКОПФ/ОКФС
Единица измерения: тыс. руб. (млн.-руб.-) по ОКЕИ

Местонахождение (адрес) Российская Федерация, 410022, город Саратов, улица
Брянская, дом. 1

Пояснения	Наименование показателя	Код	На 31 марта 20 <u>18</u> г.	На 31 декабря 20 <u>17</u> г.	На 31 декабря 20 <u>16</u> г.
	АКТИВ				
	I. ВНЕОБОРОТНЫЕ АКТИВЫ				
	Нематериальные активы	1110	59 499	63 098	56 017
	Результаты исследований и разработок	1120	-	-	-
	Нематериальные поисковые активы	1130	-	-	-
	Материальные поисковые активы	1140	-	-	-
	Основные средства	1150	14 444 946	14 830 295	13 211 399
	Доходные вложения в материальные ценности	1160	-	-	-
	Финансовые вложения	1170	18 442	18 442	18 442
	Отложенные налоговые активы	1180	104 432	143 053	125 937
	Прочие внеоборотные активы	1190	1 673 303	1 692 395	1 291 453
	Итого по разделу I	1100	16 300 622	16 747 283	14 703 248
	II. ОБОРОТНЫЕ АКТИВЫ				
	Запасы	1210	489 244	718 614	477 061
	Налог на добавленную стоимость по приобретенным ценностям	1220	33 888	78 997	49 790
	Дебиторская задолженность	1230	12 668 540	10 951 710	10 994 008
	в том числе: Дебиторская задолженность, платежи по которой ожидаются в течение 12 месяцев после отчетной даты	1231	12 600 474	10 883 894	10 933 471
	Дебиторская задолженность, платежи по которой ожидаются более чем через 12 месяцев после отчетной даты	1232	68 066	67 816	60 537
	Финансовые вложения (за исключением денежных эквивалентов)	1240	-	-	174
	Краткосрочные производные финансовые инструменты, признаваемые по справедливой стоимости через отчет о финансовых результатах	1241	-	-	-
	Долгосрочные производные финансовые инструменты, признаваемые по справедливой стоимости через отчет о финансовых результатах	1242	-	-	-
	Денежные средства и денежные эквиваленты	1250	215	285	329
	Прочие оборотные активы	1260	1 718	1 097	6 702
	в том числе: Не предъявленная к оплате начисленная выручка по договорам строительного подряда	1261	-	-	-
	Итого по разделу II	1200	13 193 605	11 750 703	11 528 064
	БАЛАНС	1600	29 494 227	28 497 986	26 231 312

Пояснения	Наименование показателя	Код	На 31 марта 20 18 г.	На 31 декабря 20 17 г.	На 31 декабря 20 16 г.
	ПАССИВ				
	III. КАПИТАЛ И РЕЗЕРВЫ				
	Уставный капитал (складочный капитал, уставный фонд, вклады товарищей)	1310	997	997	997
	Собственные акции, выкупленные у акционеров	1320	-	-	-
	Переоценка внеоборотных активов	1340	842 978	843 176	846 878
	Добавочный капитал (без переоценки)	1350	-	-	-
	Резервный капитал	1360	150	150	150
	Нераспределенная прибыль (непокрытый убыток)	1370	23 594 832	22 785 267	20 460 030
	Итого по разделу III	1300	24 438 957	23 629 590	21 308 055
	IV. ДОЛГОСРОЧНЫЕ ОБЯЗАТЕЛЬСТВА				
	Заемные средства	1410	-	-	-
	Отложенные налоговые обязательства	1420	1 506 298	1 450 004	1 454 697
	Оценочные обязательства	1430	77 560	76 039	184 760
	Долгосрочные производные финансовые инструменты, признаваемые по справедливой стоимости через отчет о финансовых результатах	1440	-	-	-
	Прочие обязательства	1450	16 225	14 059	-
	Итого по разделу IV	1400	1 600 083	1 540 102	1 639 457
	V. КРАТКОСРОЧНЫЕ ОБЯЗАТЕЛЬСТВА				
	Заемные средства	1510	-	-	-
	Кредиторская задолженность	1520	3 016 418	2 879 633	2 939 413
	Доходы будущих периодов	1530	-	8	-
	Оценочные обязательства	1540	428 257	438 115	334 199
	Краткосрочные производные финансовые инструменты, признаваемые по справедливой стоимости через Отчет о финансовых результатах	1545	-	-	-
	Прочие обязательства	1550	10 512	10 538	10 188
	Итого по разделу V	1500	3 455 187	3 328 294	3 283 800
	БАЛАНС	1700	29 494 227	28 497 986	26 231 312

Руководитель



Зубарев Д.Ю.

(расшифровка подписи)

Главный бухгалтер



Демидова Е.А.

(расшифровка подписи)

по
доверенности
№599 от
01.01.2018г.

"26" апреля 20 18 г.

Отчет о финансовых результатах
за январь - март 20 18 г.

Форма по ОКУД
Дата (число, месяц, год)

Коды		
710002		
31	03	2018
05766646		
6451114900		
19.20		
12247	34	
384 (385)		


Публичное акционерное общество

Организация "Саратовский нефтеперерабатывающий завод" по ОКПО
Идентификационный номер налогоплательщика _____ ИНН
Вид экономической деятельности Производство нефтепродуктов по ОКВЭД
Организационно-правовая форма/форма собственности Публичное акционерное общество/Совместная частная и иностранная собственность по ОКОПФ/ОКФС
Единица измерения: тыс. руб. (млн. руб.-) по ОКЕИ

Пояснения	Наименование показателя	Код	январь-	январь-
			За март	За март
			20 18 г.	20 17 г.
	Выручка	2110	2 882 222	3 159 676
	Себестоимость продаж	2120	(1 726 268)	(1 717 086)
	Расходы, связанные с разведкой и оценкой запасов нефти и газа	2130	-	-
	Валовая прибыль (убыток)	2100	1 155 954	1 442 590
	Коммерческие расходы	2210	(335)	(220)
	Общехозяйственные и административные расходы	2220	(134 815)	(117 126)
	Прибыль (убыток) от продаж	2200	1 020 804	1 325 244
	Доходы от участия в других организациях	2310	-	-
	Проценты к получению	2320	353	470
	Проценты к уплате	2330	(1 521)	(3 972)
	Доходы от изменения справедливой стоимости производных финансовых инструментов	2333	-	-
	Расходы от изменения справедливой стоимости производных финансовых инструментов	2334	-	-
	Прочие доходы	2340	244 491	20 353
	Прочие расходы	2350	(267 221)	(14 173)
	Прибыль (убыток) до налогообложения	2300	996 906	1 327 922
	Текущий налог на прибыль	2410	(143 518)	(242 142)
	в т.ч. постоянные налоговые активы (обязательства)	2421	22 638	44 850
	Изменение отложенных налоговых обязательств	2430	(56 294)	2 679
	Изменение отложенных налоговых активов	2450	(38 621)	(13 805)
	Прочее	2460	50 894	25 201
	Налог на прибыль прошлых лет	2461	50 894	25 201
	Налог на вмененный доход	2464	-	-
	Перераспределение налога на прибыль внутри КГН	2465	-	-
	Чистая прибыль (убыток)	2400	809 367	1 099 855

Пояснения	Наименование показателя	Код	январь-март	
			20 18 г.	20 17 г.
	СПРАВОЧНО			
	Результат от переоценки внеоборотных активов, не включаемый в чистую прибыль (убыток) периода	2510		
	Результат от прочих операций, не включаемый в чистую прибыль (убыток) периода	2520		
	Совокупный финансовый результат периода	2500	809 367	1 099 855
	Базовая прибыль (убыток) на акцию	2900	1	1
	Разводненная прибыль (убыток) на акцию	2910		

Руководитель



Зубарев Д.Ю.

(расшифровка подписи)


Главный бухгалтер



Демидова Е.А.

(расшифровка подписи)

по

доверенности
№599 от
01.01.2018г." 26 "  20 18 г.